

Staatsrechnung 2021

Medieninformation vom 6. April 2022

Wenn in Tabellen die aufgeführten Beträge gerundet sind, können die Totalisierungen von der mathematischen Summe der einzelnen Werte abweichen.

Erfolgsrechnung: Überschuss von 43.7 Mio. Fr.

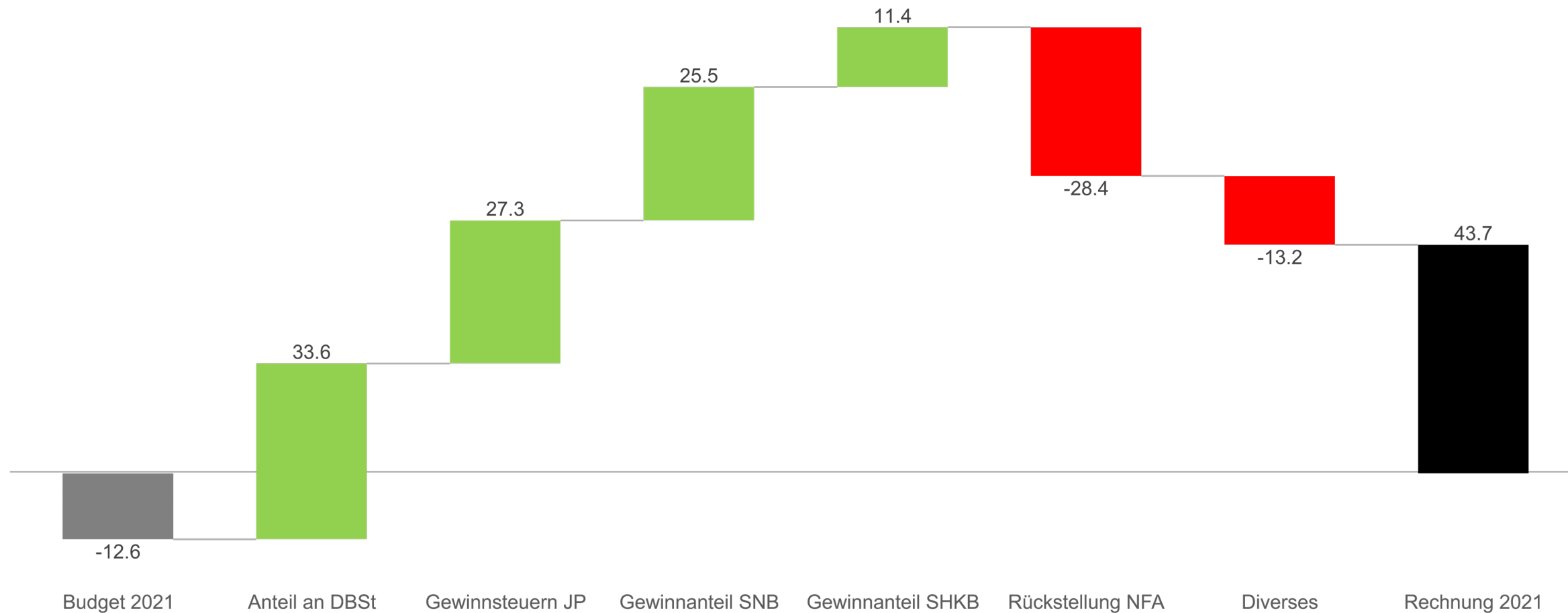
- Deutlich höhere Steuereinnahmen (Kantonssteuern und Anteil an der direkten Bundessteuer); insbesondere der juristischen Personen
- Ausserordentlich hohe Beteiligungserträge (insb. SNB, SHKB, Dividende AXPO)
- Rückstellung für NFA-Zahlungen von 28.4 Mio. Fr.
- Sonderaufwand für COVID-19-Massnahmen von 27.1 Mio. Fr. (netto) kann aus den ordentlichen Mitteln bestritten werden (keine Entnahme aus finanzpolitischen Reserven)
- Keine Bildung von finanzpolitischen Reserven beantragt

Höhere Investitionstätigkeit

- Ausgaben liegen bei 52.3 Mio. Fr. (Budget: 48.6 Mio. Fr.), Einnahmen bei 21.6 Mio. Fr. (Budget: 13.4 Mio. Fr.)
- Hauptgründe:
 - Verschiebung Bauprojekte bei Liegenschaften im Verwaltungsvermögen (Durchgangsplatz Ziegelhütte, Strassenverkehrsamt, Dachsanierung VGM); Gemeinden beanspruchten weniger Brandschutzinvestitionen
 - Mehrausgaben bei ÖV (S-Bahn Schaffhausen) und Beiträgen an Schulhausbauten der Gemeinden

Überleitung vom Budget zur Rechnung 2021

Kanton Schaffhausen
Ergebnisbrücke in Millionen Franken
Rechnung 2021



Rechnung 2021 im Überblick

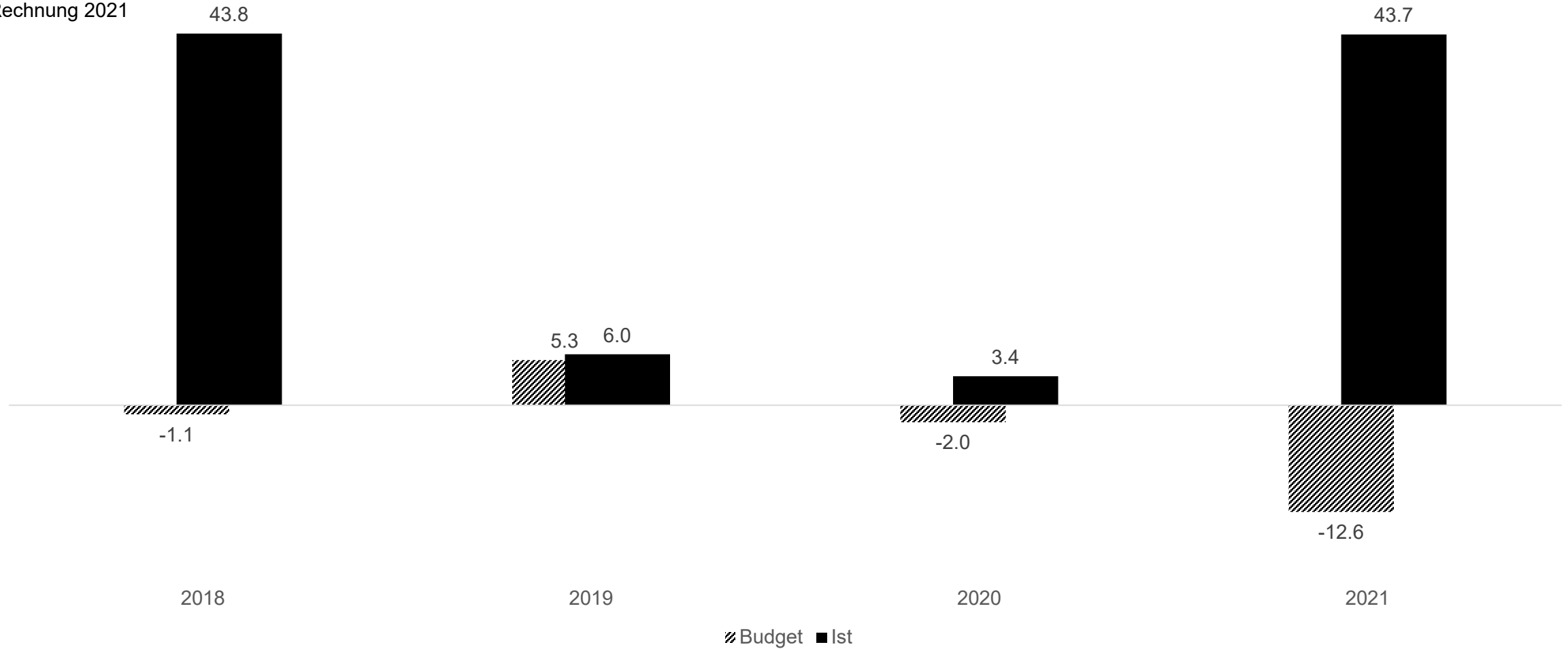


Kanton Schaffhausen
Gestufter Erfolgsausweis in Millionen Franken
Rechnung 2021

	Rechnung 2021	Budget 2021	Abweichung absolut	in %
Betrieblicher Aufwand	892.3	770.6	121.7	15.8
Betrieblicher Ertrag	882.1	712.1	170.0	23.9
Ergebnis aus betrieblicher Tätigkeit	-10.2	-58.5	48.3	-82.6
Ergebnis aus Finanzierung	52.1	35.2	16.9	47.9
Operatives Ergebnis	41.9	-23.3	65.2	-280.1
Ausserordentlicher Aufwand	-	-	-	-
Ausserordentlicher Ertrag	1.3	3.6	-2.2	-62.2
Ausserordentliches Ergebnis	1.3	3.6	-2.2	-62.2
Zwischenergebnis operativ und ausserordentlich	43.2	-19.7	62.9	-319.5
Netto Einlagen/Entnahmen in SF und Fonds EK	0.4	7.1	-6.7	-94.1
Gesamtergebnis	43.7	-12.6	56.2	-447.3

Entwicklung Rechnungen 2018 – 2021

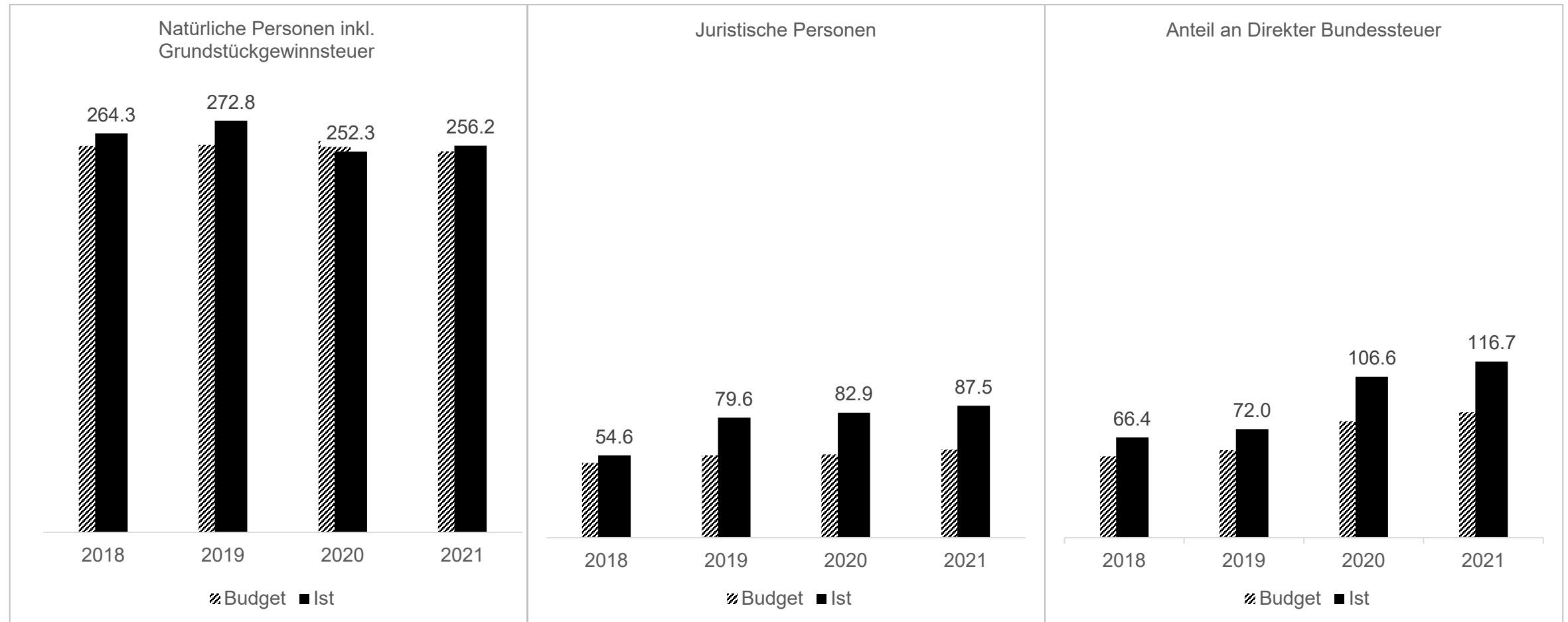
Kanton Schaffhausen
Gesamtergebnis in Millionen Franken
Rechnung 2021



Entwicklung Steuern und Anteil DBST 2018 – 2021

Kanton Schaffhausen
Steuereinnahmen in Millionen Franken
Rechnung 2021

Steuerfüsse Kanton: 2018: 111 % 2019: 110 % 2020: 105 % 2021: 102 %
Kantonsanteil DBST: 2018/2019: 17 % ab 2020: 21.2 %



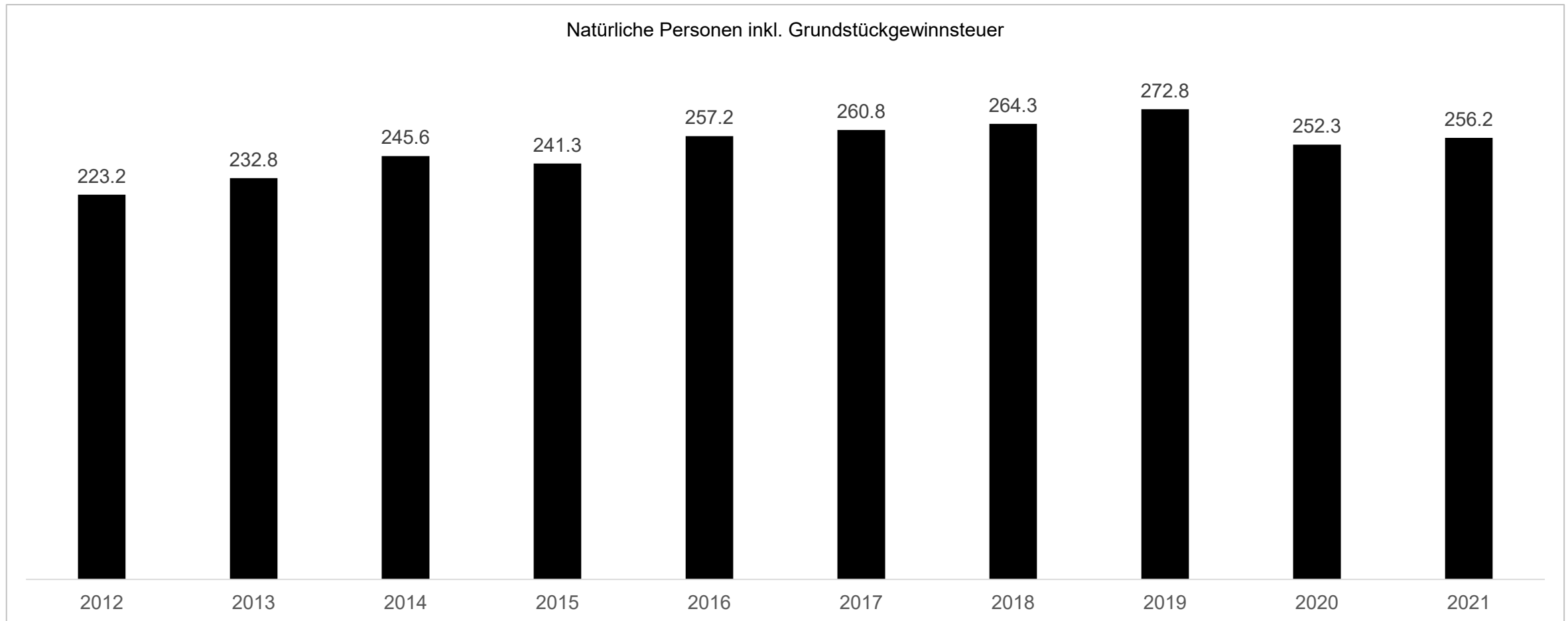
Entwicklung Steuern NP 2012 – 2021



Kanton Schaffhausen
Steuereinnahmen NP in Millionen Franken
Rechnung 2021

Steuerfüsse Kanton
2012 – 2015: 112 % 2016/2017: 115 % 2018: 111 % 2019: 110 % 2020: 105 % 2021: 102 %

Natürliche Personen inkl. Grundstückgewinnsteuer

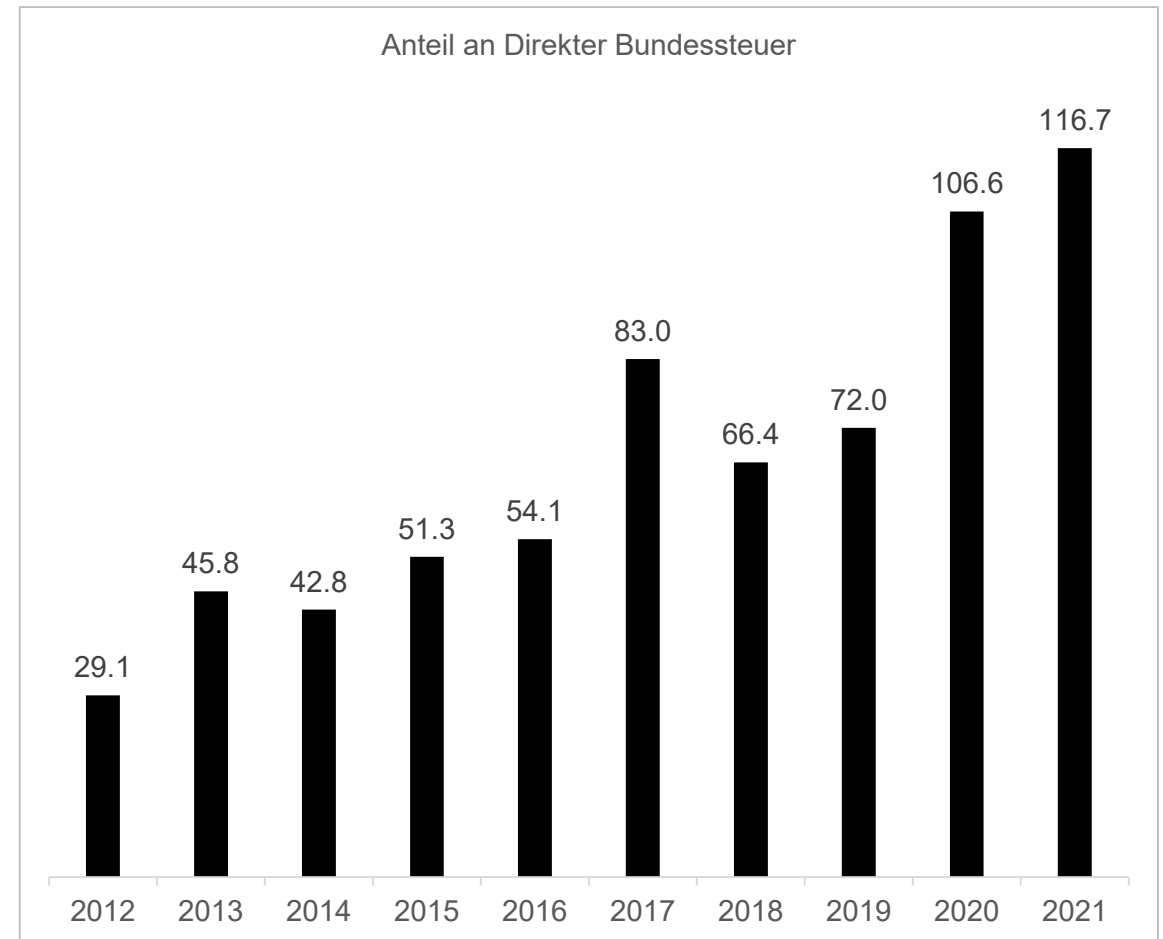
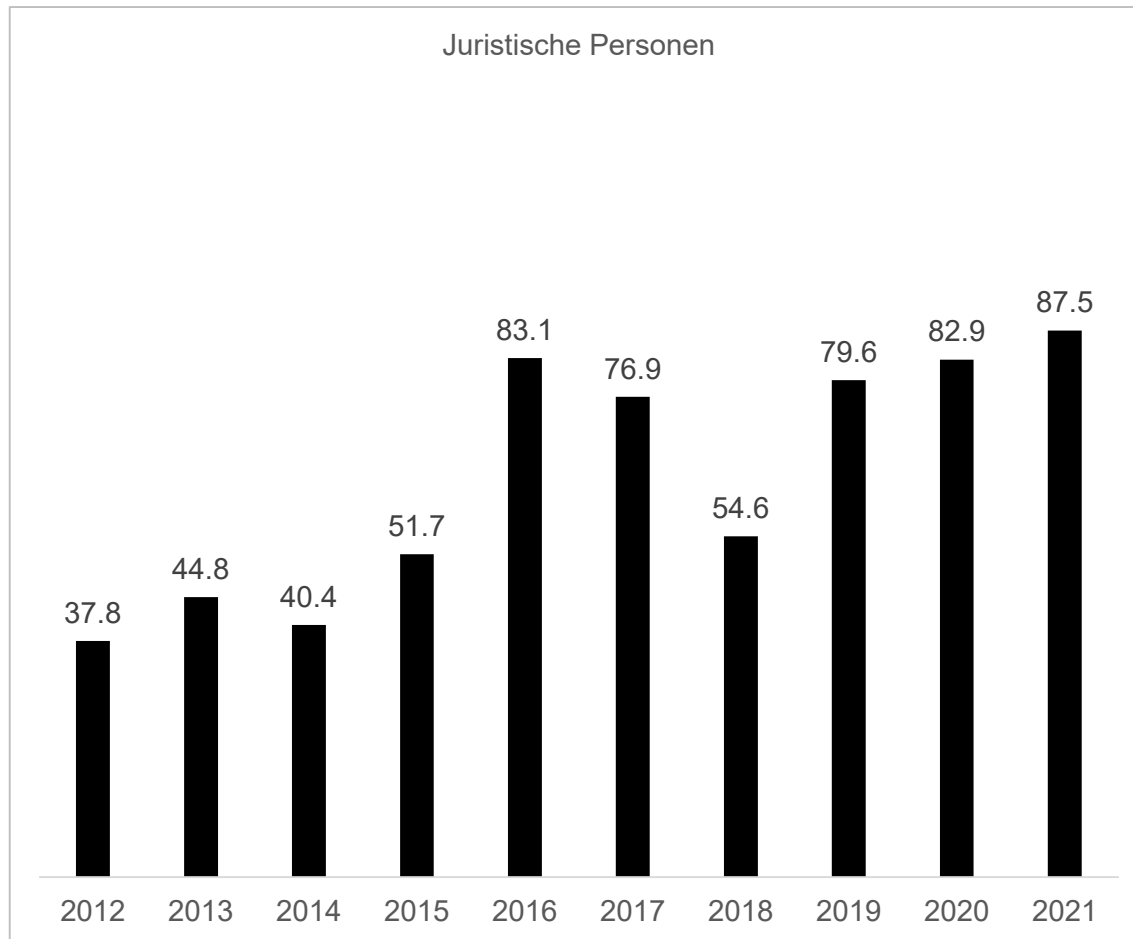


Entwicklung Steuern und Anteil DBST 2012 – 2021



Kanton Schaffhausen
Steuereinnahmen JP in Millionen Franken
Rechnung 2021

Steuerfüsse Kanton: 2012 – 2015: 112 % 2016/2017: 115 % 2018: 111 % 2019: 110 % 2020: 105 % 2021: 102 %
Kantonsanteil DBST: 2012 – 2019: 17 % ab 2020: 21.2 %



COVID-19 Auswirkungen 2021 (in Franken)

Kanton Schaffhausen
COVID-19-Aufwand in Franken
Rechnung 2021

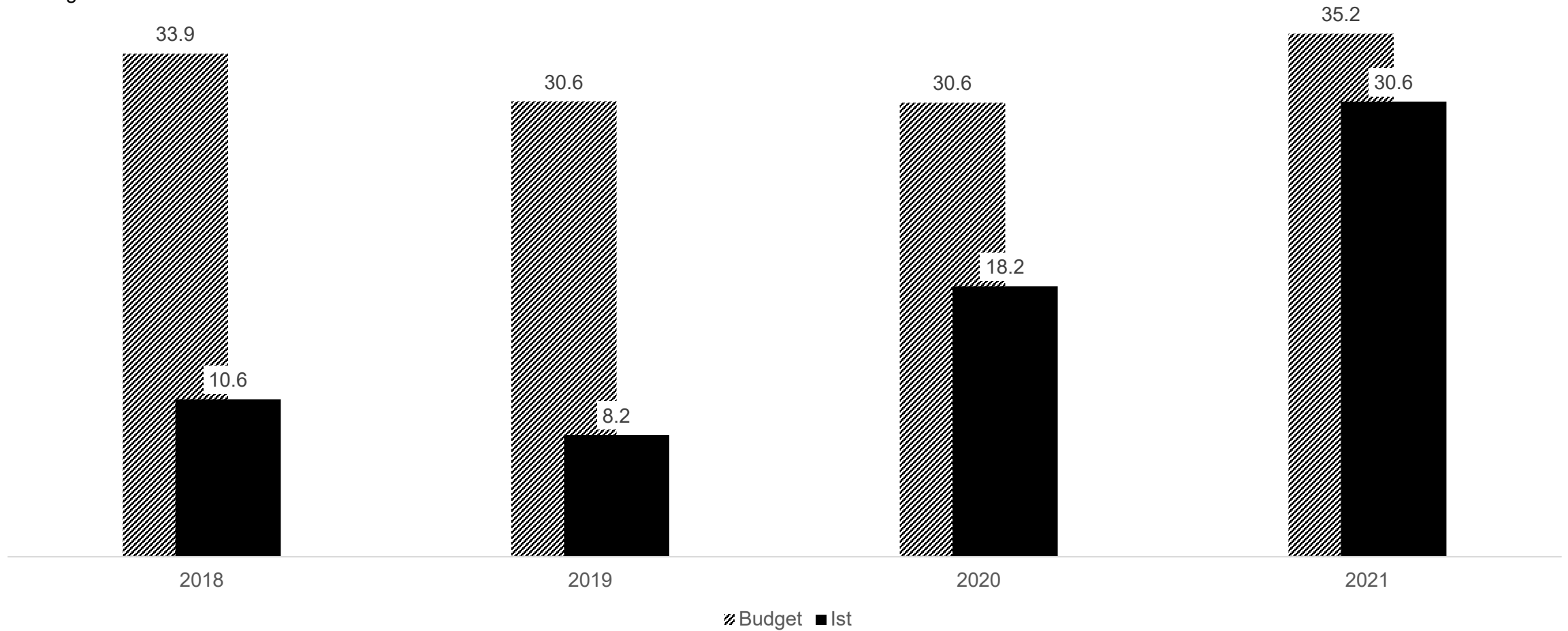
	Rechnung 2021	Rechnung 2020
Corona-bedingter Aufwand	-29.3	-22.8
Personalaufwand	-5.7	-0.8
Sachaufwand	-2.4	-2.1
Finanzaufwand	-	-0.1
Transferaufwand	-21.2	-19.8
Corona-bedingter Ertrag	2.2	0.1
Entgelte	2.0	0.0
Transferertrag	0.2	0.1
Corona-bedingter Nettoaufwand	-27.1	-22.7
Minderaufwand / Mehrerträge (gemäss Kommentaren, nur SR 2020)	3.1	7.0
Mindererträge (gemäss Kommentaren)	-2.6	-17.0

Kanton Schaffhausen
Investitionsrechnung in Millionen Franken
Rechnung 2021

	Rechnung 2021	Budget 2021	Abweichung absolut	Abweichung in %
Investitionsausgaben	52.3	48.6	3.7	7.6
Investitionseinnahmen	21.6	13.4	8.2	61.6
Nettoinvestitionen	30.6	35.2	-4.6	-13.0

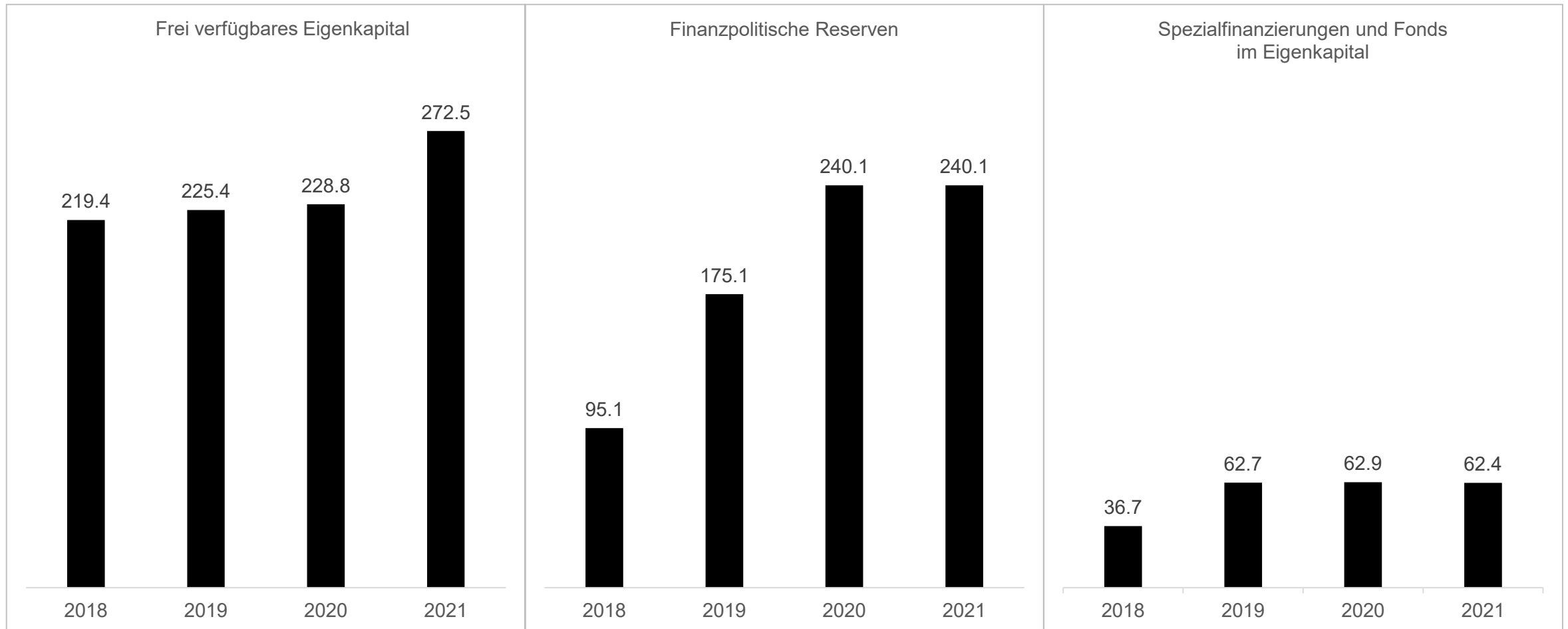
Entwicklung Nettoinvestitionen von 2018 – 2021

Kanton Schaffhausen
Nettoinvestitionen in Millionen Franken
Rechnung 2021



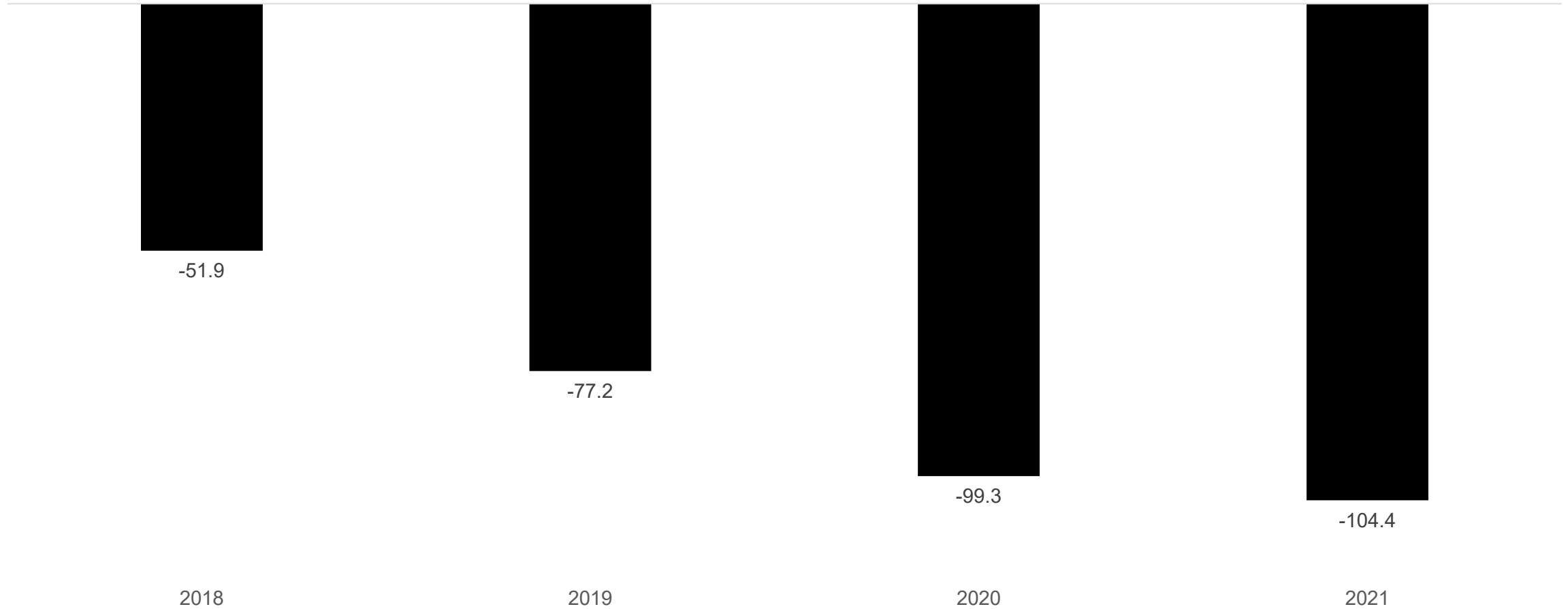
Entwicklung Eigenkapital 2018 – 2021

Kanton Schaffhausen
Eigenkapital in Millionen Franken
Rechnung 2021



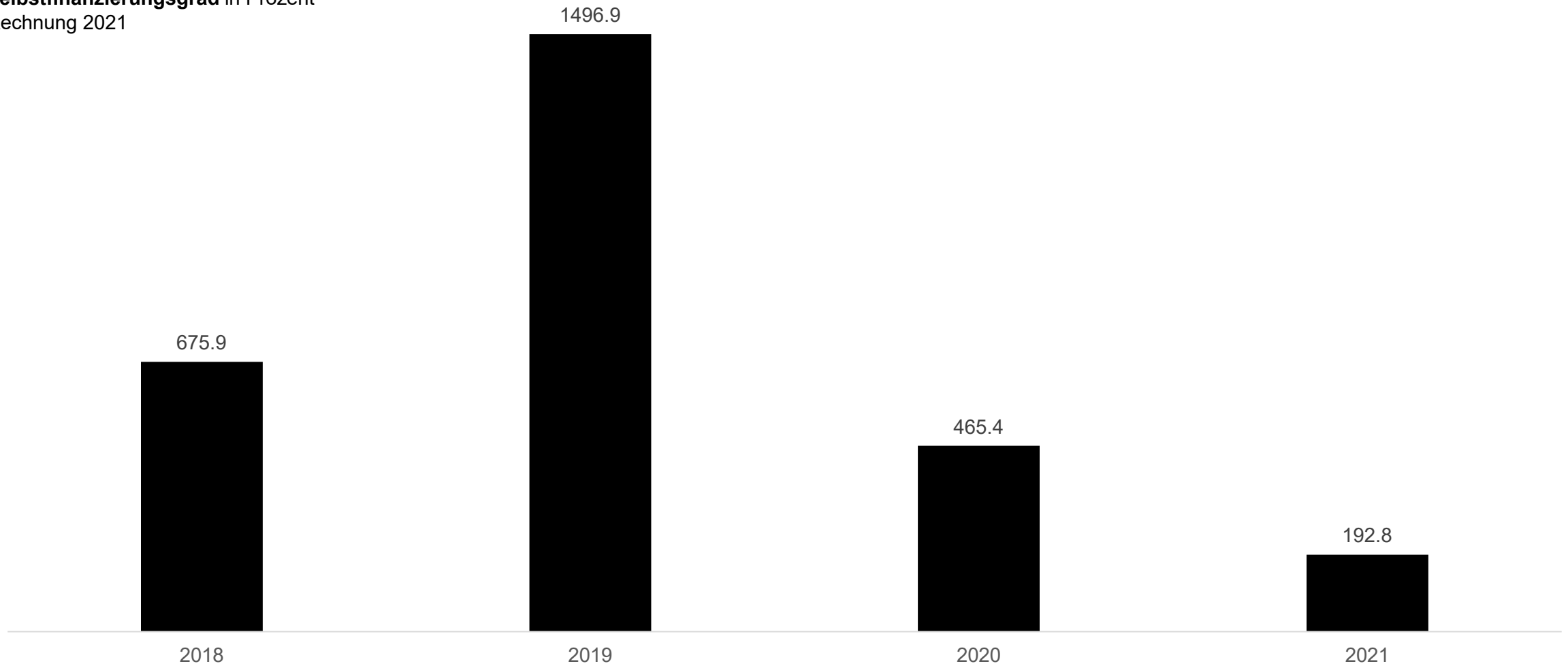
Kennzahlen: Nettoverschuldungsquotient

Kanton Schaffhausen
Nettoverschuldungsquotient in Prozent
Rechnung 2021



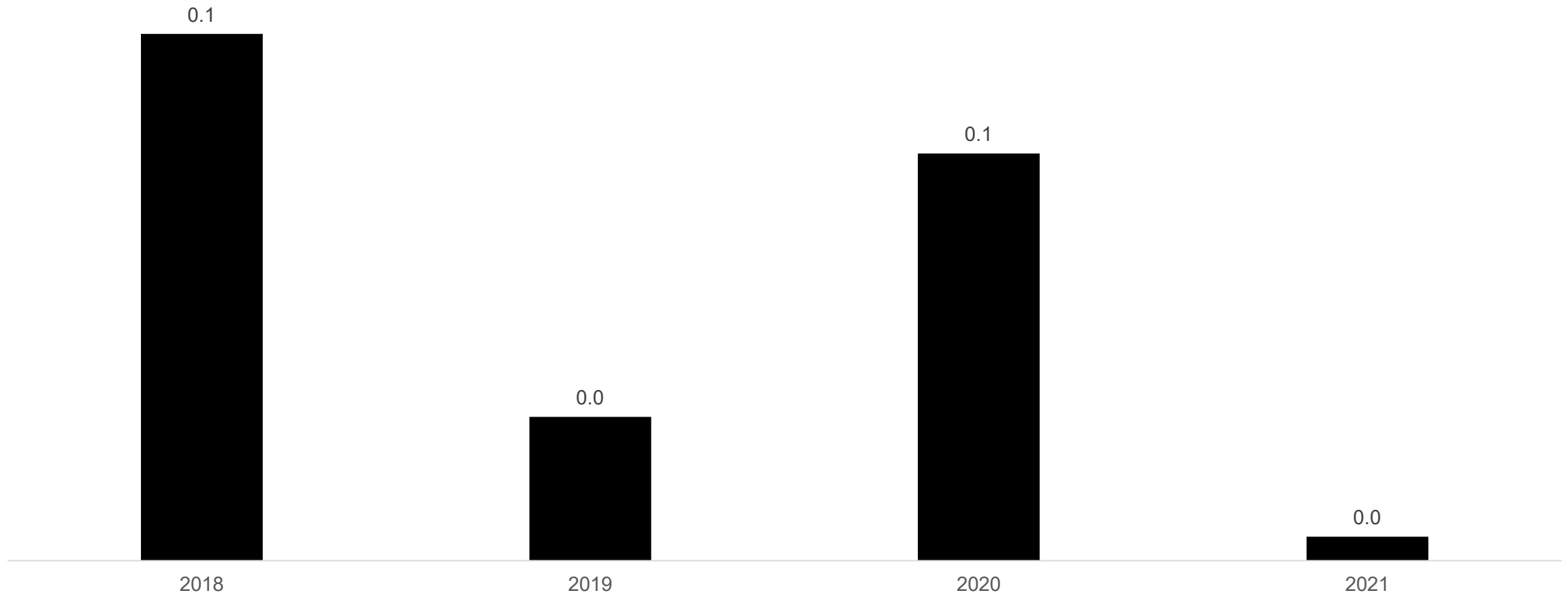
Kennzahlen: Selbstfinanzierungsgrad

Kanton Schaffhausen
Selbstfinanzierungsgrad in Prozent
Rechnung 2021



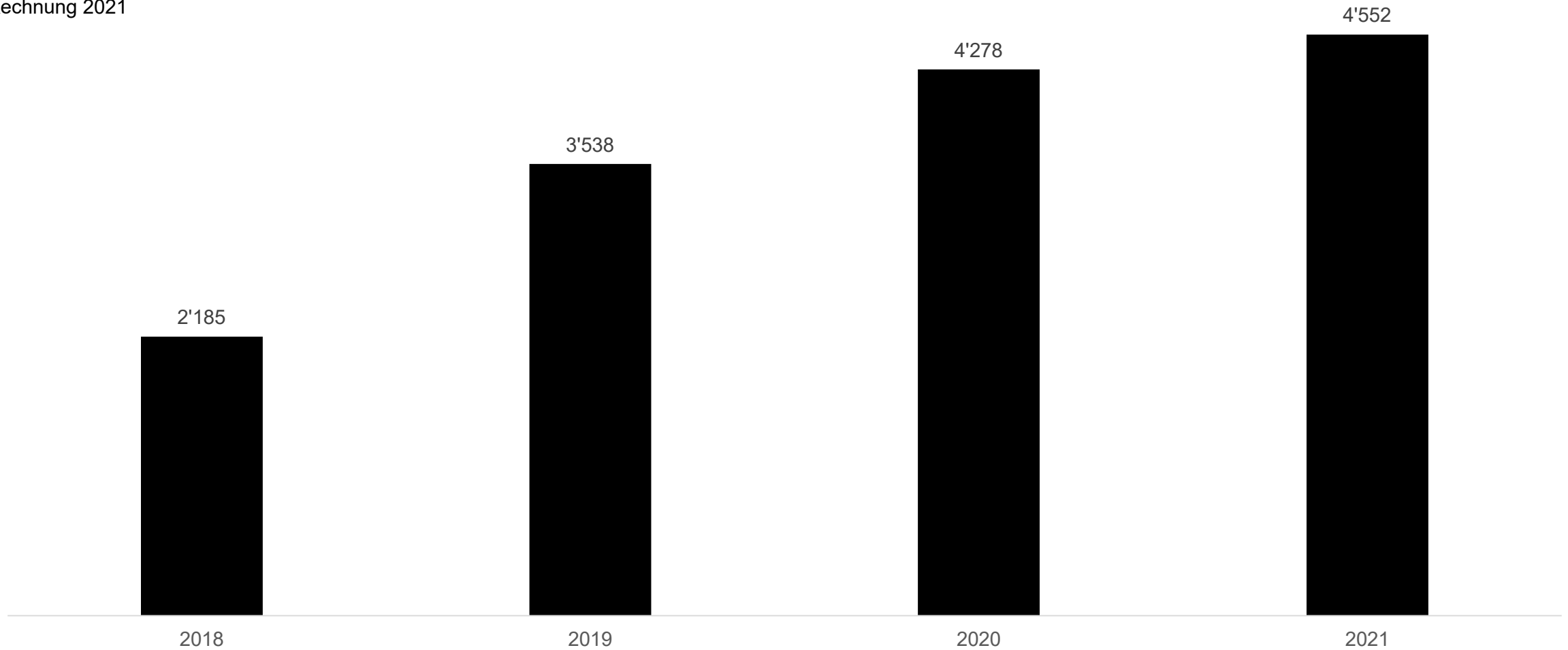
Kennzahlen: Zinsbelastungsanteil

Kanton Schaffhausen
Zinsbelastungsanteil in Prozent
Rechnung 2021



Kennzahlen: Nettovermögen I

Kanton Schaffhausen
Nettovermögen I in Franken pro Einwohner
Rechnung 2021



- Das Ergebnis 2021 reiht sich in die erfreulichen Abschlüsse der Vorjahre ein. Es kann zum siebten Mal in Folge ein **positives Ergebnis** präsentiert werden.
- Der Kanton Schaffhausen hat sich als robuster Wirtschaftsstandort erwiesen und die Corona-Pandemie insbesondere auch finanziell gut gemeistert.
- Ein deutlich **höherer Fiskalertrag** und **ausserordentliche hohe, nicht vorhersehbare Ausschüttungen** (insb. SNB, SHKB, AXPO) sind dafür verantwortlich.
- Die **erfolgreiche kantonale Umsetzung der STAF** ist Treiber für die guten Ergebnisse der vergangenen Jahre und hält die Steuereinnahmen der juristischen Personen auch 2021 auf einem hohen Niveau.
- Die Schaffhauser Unternehmen waren von den behördlichen Massnahmen zur Bekämpfung der **Corona-Pandemie** in unterschiedlichem Mass betroffen, insbesondere wurde die Geschäftstätigkeit grosser oder international tätiger Firmen oft nur wenig eingeschränkt. Dank der guten finanziellen Situation des Kantons konnten die finanziellen Auswirkungen der Pandemie auf die Schaffhauser Wirtschaft gedämpft werden.
- **Keine** Einlagen in bzw. Entnahmen aus **finanzpolitischen Reserven**.
- Die weitere Entwicklung im Zusammenhang mit der **OECD** sowie den Zahlungen in den **NFA** bringen **grosse finanzielle Unsicherheiten und Risiken** für den Kanton Schaffhausen.
- Aktuell befindet sich der Kanton Schaffhausen dank der guten Eigenkapitalbasis in einer **sehr soliden Finanzlage** und ist **für die Zukunft gut gerüstet**.

