



Statistik Kantonssteuern natürliche Personen 2022 def Kanton Schaffhausen

Herausgeber: Kantonale Steuerverwaltung Schaffhausen, 8. Oktober 2025

Inhaltsverzeichnis

1	Erläuterungen zur Steuerstatistik natürliche Personen, Steuerjahr 2022 def.....	3
2	Struktur Steuerpflichtige 2022.....	4
3	Einkommenssteuer Natürliche Personen 2022 Gesamteinkommen Primärsteuerpflichtige	5
4	Einkommenssteuer Natürliche Personen 2022 Steuerbares Einkommen Primärsteuerpflichtige	6
5	Einkommenssteuer Natürliche Personen 2022 Steuerbares Einkommen Sekundärsteuerpflichtige	7
6	Vermögenssteuer natürliche Personen 2022 Gesamtvermögen Primärsteuerpflichtige	8
7	Vermögenssteuer natürliche Personen 2022 Steuerbares Vermögen Primärsteuerpflichtige	9
8	Vermögenssteuer natürliche Personen 2022 Steuerbares Vermögen Sekundärsteuerpflichtige	10
9	Kantonssteueranteil 2022 an Einkommens- / Vermögenssteuern je Gemeinde Primärsteuerpflichtige	11
10	Kantonssteueranteil 2022 an Einkommens- / Vermögenssteuern je Gemeinde Sekundärsteuerpflichtige	13
11	Einkommenssteuer Quellensteuerpflichtige 2022	15
12	Kantonssteueranteil an Quellensteuern je Gemeinde 2022	16
13	Grundstückgewinnsteuer je Gemeinde 2022.....	17
14	Anteile am Total der Einkünfte und Abzüge 2022	18
15	Anteile am Total der Aktiven und Passiven 2022.....	19

1 ERLÄUTERUNGEN ZUR STEUERSTATISTIK NATÜRLICHE PERSONEN, STEUERJAHR 2022 DEF

Datenbasis

- Mit dieser Steuerstatistik werden sämtliche natürlichen Personen erfasst, deren primäres oder sekundäres Steuerdomizil per 31. Dezember 2022 im Kanton Schaffhausen lag.
- Die Statistik erfasst nicht das Rechnungsjahr (Angaben im Verwaltungsbericht), sondern das Steuerjahr 2022 (Ausnahme: Quellen- und Grundstückgewinnsteuer).
- Der Datenabzug fand per Ende Juni 2025 statt. In diesem Zeitpunkt waren 3'137 Steuerpflichtige noch nicht endgültig veranlagt. In den Tabellen sind diese Daten deshalb erst auf provisorischer Basis berücksichtigt.
- Beim Vergleich der Steuereinnahmen zum Vorjahr muss berücksichtigt werden, dass der Steuerfuss von 102% auf 92% gesenkt wurde.

Teilrevision des Gesetzes über die direkten Steuern

- Per 1. Januar 2022 traten verschiedene steuerliche Entlastungsmassnahmen im Steuergesetz des Kantons Schaffhausen (Gesetz über die direkten Steuern vom 20. März 2000; SHR 641.100) in Kraft (vgl. Amtsblatt Nr. 37 vom 17. September 2021, S. 1704 f. sowie Amtsblatt Nr. 45 vom 12. November 2021, S. 2025 f.). Dabei wurde der Versicherungsabzug für verheiratete Steuerpflichtige von 3'500 Franken auf 7'500 Franken, für alleinstehende Steuerpflichtige von 1'700 Franken auf 3'750 Franken und für Kinder sowie unterstützte Personen von 700 Franken auf 1'000 Franken erhöht. Im Weiteren wurde der Vermögenssteuertarif für natürliche Personen gestreckt. Aufgrund der Corona-Krise wurde für die Jahre 2022-2024 der Entlastungsabzug um 50% erhöht und der Steuerfuss für natürliche Personen um 2 Prozent gegenüber dem "normalen" Steuerfuss gesenkt.

Datenauswertung

- Die Daten wurden hinsichtlich der Steuerhoheit Kanton ausgewertet. Die Tabellen 9 und 10 stellen dar, in welchen Gemeinden die Steuerpflichtigen wohnen resp. ihre wirtschaftliche Anknüpfung haben und in welchem Ausmass sie zum Gesamttotal der Kantonssteuer beitragen.
- Eine weitere Differenzierungsebene ist die Unterscheidung zwischen Primär- und Sekundärsteuerpflichtigen. Primär = wohnhaft im Kanton; sekundär = wirtschaftliche Anknüpfung durch Immobilie oder Betrieb im Kanton. Zwischen der Sicht des Kantons und der Sicht der Gemeinde gilt es zu differenzieren. So wird ein Einwohner, der in der Gemeinde A wohnt und in der Gemeinde B eine weitere Liegenschaft hat, z. B. in den Tabellen 3 und 4 als „ein“ Steuerpflichtiger geführt. In den Tabellen 9 und 10, welche die Sicht der Gemeinde darstellen, dagegen anders. So wird er in der Tabelle 9 als Primärsteuerpflichtiger und in der Tabelle 10 als Sekundärsteuerpflichtiger geführt.
- Eine weitere Differenzierung erfolgt durch die Unterscheidung zwischen „satzbestimmend“ und „steuerbar“. Unter „satzbestimmend“ wird das gesamte, weltweite Einkommen eines Steuerpflichtigen dargestellt. Beim „steuerbaren“ Einkommen handelt es sich um diejenige Grösse, welche am einzelnen Steuerdomizil besteuert wird.
- Jegliche Angaben zu den Einkommens- und Vermögenswerten sind in Schweizer Franken angegeben.
- Total Anzahl Steuerpflichtige: Ehepaare sowie eingetragene Partnerschaften gelten als eine steuerpflichtige Person.

2 STRUKTUR STEUERPFLICHTIGE 2022

Gemeinde	Anzahl primär steuerpflichtig	Veränderung zum Vorjahr	Anzahl sekundär steuerpflichtig	Veränderung zum Vorjahr	Total Steuerpflichtige primär / sekundär
Bargen	206	-14	17	3	223
Beggingen	283	0	36	-3	319
Beringen	2'934	21	180	41	3'114
Buch	194	3	35	5	229
Buchberg	505	3	40	-1	545
Büttenhardt	232	-4	12	4	244
Dörflingen	572	13	32	-1	604
Gächlingen	515	11	54	2	569
Hallau	1'325	38	216	0	1'541
Hemishofen	281	10	21	0	302
Lohn	403	0	23	-2	426
Löhningen	867	27	56	-4	923
Merishausen	493	9	53	9	546
Neuhausen am Rheinfeld	6'257	142	351	64	6'608
Neunkirch	1'467	55	97	-8	1'564
Oberhallau	251	1	28	-1	279
Ramsen	865	6	73	-4	938
Rüdlingen	463	-5	56	5	519
Schaffhausen	23'161	271	1'219	-12	24'380
Schleitheim	994	11	82	6	1'076
Siblingen	503	6	39	-3	542
Stein am Rhein	2'160	15	311	9	2'471
Stetten	775	38	21	-7	796
Thayngen	3'261	10	154	7	3'415
Trasadingen	366	-7	46	5	412
Wilchingen	1'015	4	87	10	1'102
Total	50'348	664	3'339	124	53'687

Bemerkung

- Gegenüber dem Vorjahr hat die Gesamtanzahl der Steuerpflichtigen um 788 Personen zugenommen.

3 EINKOMMENSSTEUER NATÜRLICHE PERSONEN 2022 GESAMTEINKOMMEN PRIMÄRSTEUERPFLICHTIGE

Einkommensstufe	Anzahl nat. Pers.	%-Anteil nat. Pers.	Gesamteinkommen In CHF	%-Anteil am gesamten Einkommen	Einkommenssteuer Kanton SH 2022 (92%)	%-Anteil an Einkommenssteuer Kanton SH 2022
0	3'911	7.77%	0	0.00%	0	0.00%
1 - 24'999	9'052	17.98%	117'338'700	3.96%	2'058'792	1.29%
25'000 - 49'999	13'214	26.25%	510'281'968	17.23%	19'615'914	12.28%
50'000 - 74'999	11'698	23.23%	716'563'800	24.19%	34'714'603	21.73%
75'000 - 99'999	6'007	11.93%	516'514'200	17.44%	27'678'046	17.33%
100'000 - 124'999	2'887	5.73%	319'989'400	10.80%	18'653'595	11.68%
125'000 - 149'999	1'409	2.80%	191'907'600	6.48%	12'317'854	7.71%
150'000 - 199'999	1'146	2.28%	194'907'500	6.58%	13'638'744	8.54%
200'000 - 249'999	422	0.84%	93'278'900	3.15%	6'908'814	4.33%
250'000 - 299'999	209	0.42%	56'877'000	1.92%	4'391'963	2.75%
300'000 - 349'999	124	0.25%	39'876'400	1.35%	3'238'383	2.03%
350'000 - 399'999	67	0.13%	24'990'000	0.84%	1'955'380	1.22%
400'000 - 449'999	46	0.09%	19'423'100	0.66%	1'513'267	0.95%
450'000 - 499'999	33	0.07%	15'559'600	0.53%	1'227'540	0.77%
500'000 - 999'999	93	0.18%	63'465'400	2.14%	4'901'980	3.07%
> 1'000'000	30	0.06%	81'271'500	2.74%	6'917'007	4.33%
Total	50'348	100.00%	2'962'245'068	100.00%	159'731'882	100.00%

Bemerkungen

- **Gesamteinkommen** (weltweites Einkommen) aller Einwohner des Kantons Schaffhausen, unabhängig davon, ob der Steuerpflichtige in einer oder in mehreren Schaffhauser Gemeinden eine Steuerpflicht hat. Hat der Steuerpflichtige in mehreren Schaffhauser Gemeinden eine Steuerpflicht, so sind seine Daten in dieser Tabelle kumuliert in einem Datensatz enthalten.
- Gegenüber dem Vorjahr hat das Gesamteinkommen um 1.1 Prozent abgenommen. Der Steuerertrag ist 19.6 Mio. Franken oder 10.9 Prozent tiefer als im Vorjahr. Auf das Jahr 2022 hin wurde der Steuerfuss um 10 Prozent (inkl. der temporären Steuerfussreduktion um 2 Prozent) gesenkt und die steuerlichen Entlastungsmassnahmen traten in Kraft. Die einfache Steuer (100%) hat gegenüber dem Vorjahr um 2.2 Mio. Franken oder 1.3 Prozent abgenommen.

4 EINKOMMENSSTEUER NATÜRLICHE PERSONEN 2022 STEUERBARES EINKOMMEN PRIMÄRSTEUERPFLICHTIGE

Einkommensstufe	Anzahl nat. Pers.	%-Anteil nat. Pers.	Im Kanton steuerbares Einkommen in CHF	%-Anteil am steuerbaren Einkommen	Einkommenssteuer Kanton SH 2022 (92%)	%-Anteil an Einkommenssteuer Kanton SH 2022
0	3'966	7.88%	0	0.00%	0	0.00%
1 - 24'999	9'576	19.02%	121'702'000	4.24%	2'369'776	1.48%
25'000 - 49'999	13'211	26.24%	509'104'400	17.74%	20'130'873	12.60%
50'000 - 74'999	11'561	22.96%	707'988'000	24.67%	35'045'845	21.94%
75'000 - 99'999	5'901	11.72%	507'390'600	17.68%	27'829'693	17.42%
100'000 - 124'999	2'793	5.55%	309'387'600	10.78%	18'629'703	11.66%
125'000 - 149'999	1'346	2.67%	183'148'300	6.38%	12'177'347	7.62%
150'000 - 199'999	1'085	2.16%	184'027'300	6.41%	13'484'605	8.44%
200'000 - 249'999	390	0.77%	86'186'000	3.00%	6'875'705	4.30%
250'000 - 299'999	182	0.36%	49'609'300	1.73%	4'147'377	2.60%
300'000 - 349'999	112	0.22%	36'082'200	1.26%	3'156'822	1.98%
350'000 - 399'999	62	0.12%	23'161'400	0.81%	2'028'895	1.27%
400'000 - 449'999	38	0.08%	16'085'400	0.56%	1'457'041	0.91%
450'000 - 499'999	25	0.05%	11'770'928	0.41%	1'072'157	0.67%
500'000 - 999'999	74	0.15%	50'285'700	1.75%	4'580'021	2.87%
> 1'000'000	26	0.05%	74'067'000	2.58%	6'746'022	4.22%
Total	50'348	100.00%	2'869'996'128	100.00%	159'731'882	100.00%

Bemerkungen

- **Steuerbares Einkommen** (Einkommen, das durch Schaffhauser Gemeinden besteuert werden kann) aller Einwohner des Kantons Schaffhausen, unabhängig davon, ob der Steuerpflichtige in einer oder in mehreren Schaffhauser Gemeinden eine Steuerpflicht hat. Hat der Steuerpflichtige in mehreren Schaffhauser Gemeinden eine Steuerpflicht, so sind seine Daten in dieser Tabelle kumuliert in einem Datensatz enthalten.

5 EINKOMMENSSTEUER NATÜRLICHE PERSONEN 2022 STEUERBARES EINKOMMEN SEKUNDÄRSTEUERPFLICHTIGE

Einkommensstufe	Anzahl nat. Pers.	%-Anteil nat. Pers.	Im Kanton steuerbares Einkommen	%-Anteil an gesamten Einkommen	Einkommenssteuer Kanton SH 2022 (92%)	%-Anteil an Einkommenssteuer Kanton SH 2022
0	1'009	30.22%	0	0.00%	0	0.00%
1 - 24'999	1'747	52.32%	13'019'900	22.35%	758'468	17.90%
25'000 - 49'999	270	8.09%	9'630'100	16.53%	615'802	14.53%
50'000 - 74'999	124	3.71%	7'517'500	12.91%	528'919	12.48%
75'000 - 99'999	64	1.92%	5'514'200	9.47%	416'358	9.83%
100'000 - 124'999	42	1.26%	4'686'700	8.05%	359'431	8.48%
125'000 - 149'999	31	0.93%	4'171'100	7.16%	349'326	8.24%
150'000 - 199'999	19	0.57%	3'218'800	5.53%	265'430	6.26%
200'000 - 249'999	12	0.36%	2'623'800	4.50%	230'819	5.45%
250'000 - 299'999	8	0.24%	2'224'100	3.82%	200'536	4.73%
300'000 - 349'999	2	0.06%	659'600	1.13%	58'887	1.39%
350'000 - 399'999	5	0.15%	1'859'900	3.19%	169'400	4.00%
400'000 - 499'999	4	0.12%	1'694'700	2.91%	154'353	3.64%
500'000 - 999'999	2	0.06%	1'423'700	2.44%	129'671	3.06%
> 1'000'000	0	0.00%	0	0.00%	0	0.00%
Total	3'339	100.00%	58'244'100	100.00%	4'237'398	100.00%

Bemerkungen

- **Steuerbares Einkommen** (Einkommen, das durch Schaffhauser Gemeinden besteuert werden kann) aller Steuerpflichtigen, die ausserhalb des Kantons Schaffhausen wohnen, im Kanton Schaffhausen aber eine wirtschaftliche Zugehörigkeit haben, sei es durch eine Betriebstätte oder durch Liegenschaftsbesitz im Kanton. Hat der Steuerpflichtige in mehreren Schaffhauser Gemeinden eine Steuerpflicht, so sind seine Daten in dieser Tabelle kumuliert und als ein Datensatz darin enthalten.
- Das im Kanton Schaffhausen steuerbare Einkommen von Sekundärsteuerpflichtigen hat um 2.4 Mio. Franken oder 4.3 Prozent zugenommen. Der Steuerertrag ist 256'829 Franken tiefer als im Vorjahr. Die einfache Steuer hat um 199'763 Franken oder 4.5 Prozent zugenommen.

6 VERMÖGENSSTEUER NATÜRLICHE PERSONEN 2022 GESAMTVERMÖGEN PRIMÄRSTEUERPFLICHTIGE

Vermögensstufen	Anzahl nat. Pers-	%-Anteil nat. Pers.	Gesamtvermögen	%-Anteil am Gesamtvermögen	Vermögenssteuer Kanton SH 2022 (92%)	%-Anteil an Vermögensteuer SH 2022
0	26'841	53.31%	0	0.00%	0	0.00%
1-199'999	10'415	20.69%	796'987'000	5.08%	627'355	2.50%
200'000-499'999	5'804	11.53%	1'914'840'000	12.22%	1'641'152	6.54%
500'000-999'999	3'876	7.70%	2'725'947'000	17.39%	3'422'892	13.65%
1'000'000-4'999'999	3'103	6.16%	5'819'201'000	37.12%	10'870'191	43.34%
5'000'000-9'999'999	200	0.40%	1'376'110'000	8.78%	2'641'339	10.53%
> 10'000'000	109	0.22%	3'041'614'000	19.40%	5'876'585	23.43%
Total	50'348	100.00%	15'674'699'000	100.00%	25'079'513	100.00%

Bemerkungen

- **Gesamtvermögen** (weltweites Vermögen) aller Einwohner des Kantons Schaffhausen, unabhängig davon, ob der Steuerpflichtige in einer oder in mehreren Schaffhauser Gemeinden eine Steuerpflicht hat. Hat der Steuerpflichtige in mehreren Schaffhauser Gemeinden eine Steuerpflicht, so sind seine Daten in dieser Tabelle kumuliert in einem Datensatz enthalten.
- Die Werte der einzelnen Vermögensstufen sind nach Abzug des Sozialabzuges vom Reinvermögen zu verstehen. Dieser beträgt für Verheiratete 100'000 Franken, für Alleinstehende 50'000 Franken und für jedes minderjährige Kind 30'000 Franken.
- Gegenüber dem Vorjahr hat das Gesamtvermögen um 87.2 Mio. Franken oder 0.6 Prozent zugenommen. Der Steuerertrag hat um 5.8 Mio. Franken oder 18.7 Prozent abgenommen. Die einfache Steuer nahm um 3.0 Mio. Franken oder 9.9 Prozent ab.

7 VERMÖGENSSTEUER NATÜRLICHE PERSONEN 2022 STEUERBARES VERMÖGEN PRIMÄRSTEUERPFLICHTIGE

Vermögensstufen	Anzahl nat. Pers-	%-Anteil nat. Pers.	Im Kanton steuerbares Vermögen	%-Anteil am steuerbaren Vermögen	Vermögenssteuer Kanton SH 2022 (92%) in CHF	%-Anteil an Vermögenssteuer SH 2022
0	26'862	53.35%	0	0.00%	0	0.00%
1-199'999	10'678	21.21%	809'984'006	5.48%	661'362	2.64%
200'000-499'999	5'813	11.55%	1'922'012'100	13.01%	1'744'400	6.96%
500'000-999'999	3'797	7.54%	2'665'404'000	18.04%	3'586'553	14.30%
1'000'000-4'999'999	2'909	5.78%	5'374'469'100	36.38%	10'728'910	42.78%
5'000'000-9'999'999	190	0.38%	1'283'142'829	8.69%	2'626'310	10.47%
> 10'000'000	99	0.20%	2'719'031'800	18.40%	5'731'977	22.86%
Total	50'348	100.00%	14'774'043'835	100.00%	25'079'513	100.00%

Bemerkungen

- **Steuerbares Vermögen** (Vermögen, das durch Schaffhauser Gemeinden besteuert werden kann) aller Einwohner des Kantons Schaffhausen, unabhängig davon, ob der Steuerpflichtige in einer oder in mehreren Schaffhauser Gemeinden eine Steuerpflicht hat. Hat der Steuerpflichtige in mehreren Schaffhauser Gemeinden eine Steuerpflicht, so sind seine Daten in dieser Tabelle kumuliert in einem Datensatz enthalten.
- Die Werte der einzelnen Vermögensstufen sind nach Abzug des Sozialabzuges vom Reinvermögen zu verstehen. Dieser beträgt für Verheiratete 100'000 Franken, für Alleinstehende 50'000 Franken und für jedes minderjährige Kind 30'000 Franken.

8 VERMÖGENSSTEUER NATÜRLICHE PERSONEN 2022 STEUERBARES VERMÖGEN SEKUNDÄRSTEUERPFLICHTIGE

Vermögensstufen	Anzahl nat. Pers-	%-Anteil nat. Pers.	Im Kanton steuerbares Vermögen	%-Anteil am steuerbaren Vermögen	Vermögenssteuer Kanton SH 2022 (92%)	%-Anteil an Vermögensteuer SH 2022
0	754	22.58%	0	0.00%	0	0.00%
1-199'999	1'667	49.93%	114'601'000	15.66%	145'778	10.96%
200'000-499'999	539	16.14%	168'790'000	23.07%	282'998	21.28%
500'000-999'999	230	6.89%	154'693'000	21.14%	298'779	22.46%
1'000'000-4'999'999	144	4.31%	250'440'000	34.23%	511'192	38.44%
5'000'000-9'999'999	3	0.09%	17'404'000	2.38%	36'827	2.77%
> 10'000'000	2	0.06%	25'718'000	3.52%	54'419	4.09%
Total	3'339	100.00%	731'646'000	100.00%	1'329'993	100.00%

Bemerkungen

- **Steuerbares Vermögen** (Vermögen, das durch Schaffhauser Gemeinden besteuert werden kann) aller Steuerpflichtigen, die ausserhalb des Kantons Schaffhausen wohnen, im Kanton Schaffhausen aber eine wirtschaftliche Zugehörigkeit haben, sei es durch eine Betriebstätte oder durch Liegenschaftsbesitz im Kanton. Hat der Steuerpflichtige in mehreren Schaffhauser Gemeinden eine Steuerpflicht, so sind seine Daten in dieser Tabelle kumuliert und als ein Datensatz darin enthalten.
- Die Werte der einzelnen Vermögensstufen sind nach Abzug des Sozialabzuges vom Reinvermögen zu verstehen. Dieser beträgt für Verheiratete 100'000 Franken, für Alleinstehende 50'000 Franken und für jedes minderjährige Kind 30'000 Franken.
- Das im Kanton Schaffhausen steuerbare Vermögen hat gegenüber dem Vorjahr um 37.0 Mio. Franken zugenommen. Die entsprechende kantonale Vermögenssteuer ist um 182'261 Franken gesunken. Die einfache Steuer hat um 36'958 Franken oder 2.5 Prozent zugenommen.

9 KANTONSSTEUERANTEIL 2022 AN EINKOMMENS- / VERMÖGENSSTEUERN JE GEMEINDE PRIMÄRSTEUERPFLICHTIGE

Gemeinde	Anzahl Steuerpflichtige	Total im Kanton steuerbares Einkommen	Einkommenssteuer (A)	Total im Kanton steuerbares Vermögen	Vermögenssteuer (B)	Personalsteuer (C)	Total Kantonssteuer (92%) (A+B+C)	%-Anteil am Total Kantonssteuer	Durchschnitt Kantonssteuer je Steuerpflichtiger
Bargen	206	10'115'800	527'094	42'077'000	68'639	6'081	601'814	0.32%	2'921
Beggingen	283	13'658'800	683'493	85'764'000	132'182	8'325	824'000	0.44%	2'912
Beringen	2'934	170'951'200	9'231'920	676'083'000	1'058'166	86'516	10'376'602	5.57%	3'537
Buch	194	10'657'100	585'107	53'834'000	78'943	5'697	669'747	0.36%	3'452
Buchberg	505	63'417'300	4'680'586	791'498'800	1'594'415	15'050	6'290'051	3.38%	12'456
Büttenhardt	232	14'778'100	816'294	86'050'000	146'927	6'902	970'123	0.52%	4'182
Dörflingen	572	40'040'400	2'353'904	227'212'000	389'340	16'943	2'760'187	1.48%	4'826
Gächlingen	515	28'392'900	1'477'118	146'050'000	230'755	15'206	1'723'078	0.92%	3'346
Hallau	1'325	69'236'400	3'581'682	363'535'000	568'276	39'180	4'189'137	2.25%	3'162
Hemishofen	281	19'205'800	1'174'152	89'521'000	143'297	8'259	1'325'708	0.71%	4'718
Lohn	403	26'254'000	1'461'573	133'636'000	226'006	12'030	1'699'609	0.91%	4'217
Löhningen	867	56'791'700	3'191'355	366'387'000	639'190	25'689	3'856'234	2.07%	4'448
Merishausen	493	27'641'000	1'441'139	98'935'000	138'836	14'492	1'594'467	0.86%	3'234
Neuhausen a. R.	6'257	303'473'800	15'623'600	1'266'637'000	2'091'079	183'634	17'898'313	9.61%	2'861
Neunkirch	1'467	83'096'800	4'395'266	413'384'000	682'001	43'456	5'120'723	2.75%	3'491
Oberhallau	251	13'437'500	701'878	75'202'000	123'356	7'473	832'708	0.45%	3'318
Ramsen	865	46'643'600	2'439'907	222'848'000	356'277	25'405	2'821'589	1.51%	3'262
Rüdlingen	463	36'762'800	2'350'686	305'404'000	572'647	13'718	2'937'051	1.58%	6'344
Schaffhausen	23'161	1'294'470'928	72'750'357	6'314'160'029	10'724'876	682'140	84'157'372	45.17%	3'634
Schleitheim	994	51'871'800	2'710'210	279'090'000	441'919	29'288	3'181'417	1.71%	3'201
Siblingen	503	29'795'800	1'586'475	143'388'000	220'238	14'907	1'821'619	0.98%	3'622
Stein am Rhein	2'160	123'758'000	6'961'282	869'418'000	1'548'918	63'430	8'573'630	4.60%	3'969
Stetten	775	71'233'200	4'794'295	501'404'000	939'488	22'840	5'756'623	3.09%	7'428
Thayngen	3'261	191'044'200	10'406'512	831'427'000	1'335'695	96'310	11'838'517	6.35%	3'630
Trasadingen	366	17'688'400	878'755	85'380'000	131'488	10'844	1'021'087	0.55%	2'790
Wilchingen	1'015	55'578'800	2'927'242	305'719'006	496'561	29'973	3'453'776	1.85%	3'403
Total	50'348	2'869'996'128	159'731'882	14'774'043'835	25'079'513	1'483'784	186'295'179	100.00%	3'700

Bemerkungen

- In dieser Tabelle werden die steuerbaren Werte aller Primärsteuerpflichtigen je Gemeinde dargestellt.
- Die durchschnittliche Kantonssteuer je Steuerpflichtiger der einzelnen Gemeinden variiert zwischen 2'790 Franken für Trasadingen (tiefster Wert) und 12'456 Franken für Buchberg (höchster Wert).
- Gegenüber dem Vorjahr hat das Total Kantonssteuer (Einkommens-, Vermögens- und Personalsteuer) um 25.4 Mio. Franken oder 12.0 Prozent abgenommen. Die einfache Steuer nahm um 5.0 Mio. Franken oder 2.4 Prozent ab.

10 KANTONSSTEUERANTEIL 2022 AN EINKOMMENS- / VERMÖGENSSTEUERN JE GEMEINDE SEKUNDÄRSTEUERPFLICHTIGE

Gemeinde	Anzahl Steuerpflichtige	Total im Kanton steuerbares Einkommen CHF	Einkommenssteuer (A)	Total im Kanton steuerbares Vermögen	Vermögenssteuer (B)	Personalsteuer	Total Kantonssteuer (92%) (A+B)	%-Anteil am Total Kantonssteuer	Durchschnitt Kantonssteuer je Steuerpflichtiger
Bargen	17	264'300	17'893	2'972'000	5'590	0	23'483	0.42%	1'381
Beggingen	36	130'300	7'319	1'632'000	2'743	0	10'062	0.18%	279
Beringen	180	2'617'200	185'281	35'137'000	60'134	15	245'430	4.41%	1'364
Buch	35	134'800	7'298	5'298'000	6'085	0	13'383	0.24%	382
Buchberg	40	461'000	33'626	13'848'000	26'926	0	60'552	1.09%	1'514
Büttenhardt	12	84'500	5'351	2'084'000	4'159	0	9'510	0.17%	793
Dörflingen	32	241'200	17'162	5'664'000	10'393	0	27'555	0.49%	861
Gächlingen	54	401'800	28'090	9'059'000	14'553	0	42'644	0.77%	790
Hallau	216	1'570'900	107'255	17'669'000	29'287	0	136'542	2.45%	632
Hemishofen	21	122'400	6'613	3'432'000	4'957	0	11'570	0.21%	551
Lohn	23	151'100	10'661	3'004'000	5'710	0	16'371	0.29%	712
Löhningen	56	738'400	54'151	10'213'000	18'155	0	72'306	1.30%	1'291
Merishausen	53	238'800	13'217	3'563'000	5'764	0	18'981	0.34%	358
Neuhausen a. R.	351	7'374'800	541'632	70'248'000	128'951	30	670'613	12.04%	1'911
Neunkirch	97	611'500	36'497	10'277'000	15'674	0	52'171	0.94%	538
Oberhallau	28	78'600	4'408	1'187'000	1'802	0	6'210	0.11%	222
Ramsen	73	786'100	56'138	15'492'000	29'332	30	85'500	1.54%	1'171
Rüdlingen	56	431'200	27'772	9'594'000	16'335	0	44'107	0.79%	788
Schaffhausen	1'219	33'205'600	2'484'523	378'415'000	710'902	257	3'195'682	57.40%	2'622
Schleitheim	82	654'000	44'597	10'472'000	18'347	0	62'944	1.13%	768
Siblingen	39	137'100	7'414	5'760'000	9'853	0	17'267	0.31%	443
Stein am Rhein	311	4'787'300	334'400	74'344'000	133'669	30	468'099	8.41%	1'505
Stetten	21	272'800	19'983	4'740'000	8'328	0	28'311	0.51%	1'348
Thayngen	154	1'821'600	127'661	24'568'000	41'456	30	169'146	3.04%	1'098
Trasadingen	46	265'800	13'736	3'434'000	5'011	60	18'807	0.34%	409
Wilchingen	87	661'000	44'722	9'540'000	15'878	0	60'600	1.09%	697
Total	3'339	58'244'100	4'237'398	731'646'000	1'329'993	452	5'567'843	100.00%	1'668

Bemerkung

- In dieser Tabelle werden die steuerbaren Werte aller Sekundärsteuerpflichtigen je Gemeinde dargestellt. Dabei kann es sich um steuerpflichtige Kantons-
einwohner handeln, welche eine oder mehrere Steuerpflichten ausserhalb ihres Wohnortes haben und um Nichtkantons-
einwohner, die in einer oder mehreren Gemeinden ein sekundäres Steuerdomizil begründen.

11 EINKOMMENSSTEUER QUELLENSTEUERPFLICHTIGE 2022

Einkommensstufe	Anzahl Steuerpflichtige	%-Anteil Anzahl	Bruttoeinkommen	%-Anteil Bruttoeinkommen	Quellensteuer Kanton (92%)	%-Anteil Quellensteuer
0 - 74'999	10'125	73.07%	221'130'249	31.27%	2'169'539	11.48%
75'000 - 124'999	2'881	20.79%	270'339'267	38.23%	6'539'859	34.59%
125'000 - 199'999	576	4.16%	86'412'039	12.22%	2'328'576	12.32%
200'000 - 299'999	143	1.03%	34'583'108	4.89%	1'517'945	8.03%
300'000 - 399'999	58	0.42%	19'328'003	2.73%	750'216	3.97%
400'000 - 499'999	20	0.14%	8'764'628	1.24%	545'114	2.88%
500'000 - 999'999	35	0.25%	22'743'251	3.22%	1'305'445	6.90%
>1'000'000	19	0.14%	3'902'656	6.21%	3'749'877	19.83%
Total	13'857	100.00%	707'203'201	100.00%	18'906'571	100.00%

Bemerkungen

- Von den 13'857 Quellensteuerpflichtigen sind 6'986 oder 50.4 Prozent als Grenzgänger im Kanton Schaffhausen arbeitstätig.
- Die Abweichung vom Total der Anzahl Steuerpflichtigen in der vorliegenden Tabelle gegenüber der Tabelle 12 resultiert aufgrund von quellensteuerpflichtigen Personen (552), welche im Jahr 2022 innerhalb des Kantons umgezogen und somit in mehreren Gemeinden erfasst worden sind.
- Gegenüber dem Vorjahr hat sich der Anteil des Kantons an den Quellensteuern um 4.5 Mio. Franken verringert.

12 KANTONSSTEUERANTEIL AN QUELLENSTEUERN JE GEMEINDE 2022

Gemeinde	Anzahl Quellensteuerpflichtige	%-Anteil der Anzahl Steuerpflichtigen am Total	Total Quellensteuer	Quellensteuer-Anteil je Gemeinde
Bargen	64	0.44%	54'541.35	0.29%
Beggingen	15	0.10%	19'447.40	0.10%
Beringen	931	6.46%	1'104'462.00	5.84%
Buch	36	0.25%	30'889.65	0.16%
Buchberg	39	0.27%	34'369.90	0.18%
Büttenhardt	13	0.09%	13'690.25	0.07%
Dörflingen	52	0.36%	55'073.20	0.29%
Gächlingen	43	0.30%	49'290.65	0.26%
Hallau	341	2.37%	289'544.95	1.53%
Hemishofen	64	0.44%	47'307.30	0.25%
Lohn	85	0.59%	17'742.10	0.09%
Löhningen	20	0.14%	98'381.65	0.52%
Merishausen	52	0.36%	57'222.00	0.30%
Neuhausen a Rhf	2'134	14.81%	2'953'008.60	15.62%
Neunkirch	243	1.69%	313'280.30	1.66%
Oberhallau	35	0.24%	22'105.40	0.12%
Ramsen	463	3.21%	525'970.65	2.78%
Rüdlingen	97	0.67%	97'683.35	0.52%
Schaffhausen	7'330	50.87%	10'925'051.85	57.78%
Schleitheim	323	2.24%	285'814.90	1.51%
Siblingen	39	0.27%	46'199.25	0.24%
Stein am Rhein	642	4.46%	600'849.15	3.18%
Stetten	55	0.38%	-11'678.40	-0.06%
Thayngen	972	6.75%	1'034'575.45	5.47%
Trasadingen	126	0.87%	111'277.65	0.59%
Wilchingen	195	1.35%	130'470.65	0.69%
Total	14'409	100.00%	18'906'571	100.00%

13 GRUNDSTÜCKGEWINNSTEUER JE GEMEINDE 2022

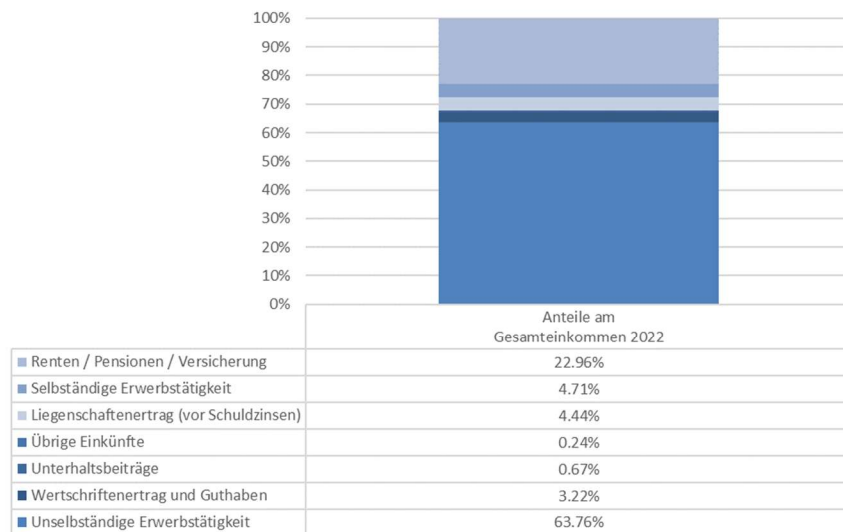
Gemeinde	Anzahl Veranlagungen	%-Anteil Anzahl	Kantonsertrag Grundstückgewinnsteuer (92%)	%-Anteil Grundstückgewinnsteuer	Davon Anzahl Fälle mit Steueraufschub infolge Reinvestition und teilweisen Reinvestitionen)
Bargen	7	0.73%	2'047	0.02%	0
Beggingen	5	0.52%	92'368	0.71%	0
Beringen	63	6.54%	699'723	5.35%	12
Buch	13	1.35%	162'562	1.24%	0
Buchberg	9	0.93%	90'376	0.69%	0
Büttenhardt	2	0.21%	30'041	0.23%	1
Dörflingen	17	1.77%	144'238	1.10%	1
Gächlingen	6	0.62%	27'194	0.21%	1
Hallau	49	5.09%	437'463	3.34%	2
Hemishofen	5	0.52%	83'683	0.64%	0
Lohn	17	1.77%	178'120	1.36%	3
Löhningen	6	0.62%	49'077	0.38%	0
Merishausen	19	1.97%	138'725	1.06%	2
Neuhausen a. R.	73	7.58%	801'034	6.12%	6
Neunkirch	26	2.70%	269'760	2.06%	3
Oberhallau	9	0.93%	46'059	0.35%	1
Ramsen	42	4.36%	369'109	2.82%	3
Rüdlingen	5	0.52%	29'951	0.23%	1
Schaffhausen	363	37.69%	6'679'538	51.07%	32
Schleitheim	23	2.39%	244'272	1.87%	0
Siblingen	13	1.35%	182'948	1.40%	0
Stein am Rhein	64	6.65%	1'115'223	8.53%	7
Stetten	11	1.14%	209'374	1.60%	1
Thayngen	74	7.68%	660'047	5.05%	7
Trasadingen	6	0.62%	50'888	0.39%	0
Wilchingen	36	3.74%	286'225	2.19%	2
Total	963	100.00%	13'080'048	100.00%	85

Bemerkung

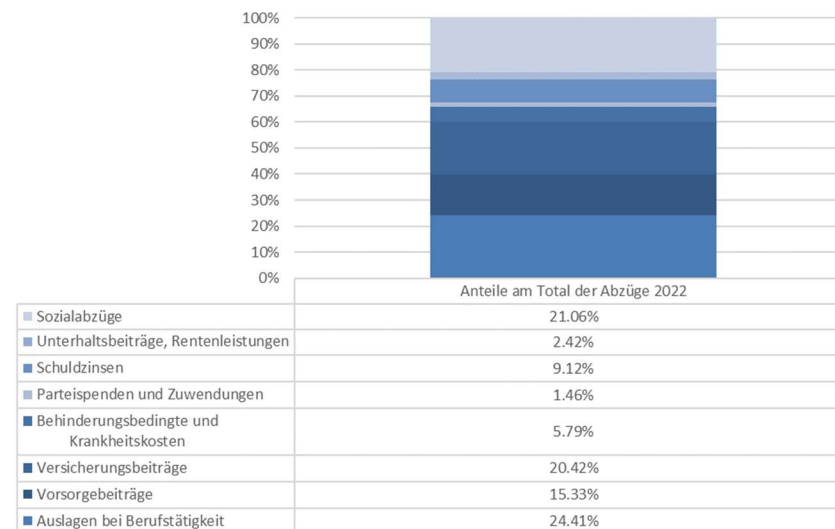
- Gegenüber dem Vorjahr hat die Anzahl der veranlagten Fälle um 50 zugenommen. Der Steuerbetrag hat um 1,8 Mio. Franken zugenommen. Die Anzahl der Steueraufschübe hat im Vergleich zum Vorjahr um 27 zugenommen.

14 ANTEILE AM TOTAL DER EINKÜNFTE UND ABZÜGE 2022 (PRIMÄRSTEUERPFLICHTIGE)

Anteile am Total der Einkünfte 2022



Anteile am Total der Abzüge 2022

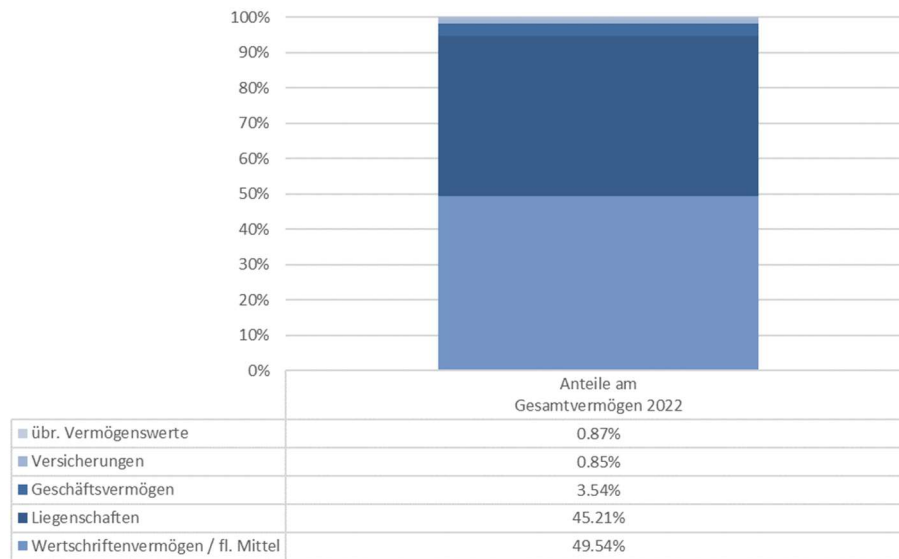


Bemerkung

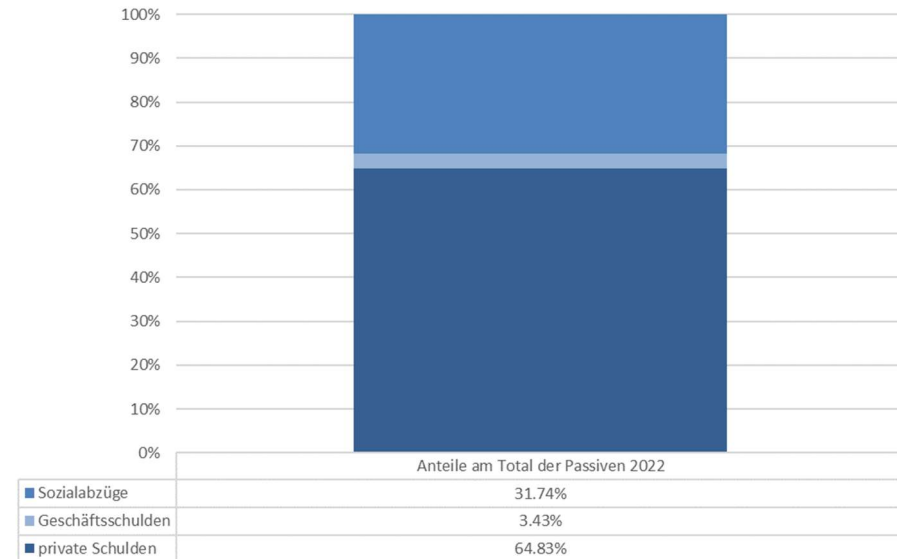
- Die Daten der 3'137 vorläufig veranlagten Steuerpflichtigen sind in den vorliegenden Diagrammen nicht enthalten.

15 ANTEILE AM TOTAL DER AKTIVEN UND PASSIVEN 2022 (PRIMÄRSTEUERPFLICHTIGE)

Anteile am Total der Aktiven 2022



Anteile am Total der Passiven 2022



Bemerkung

- Die Daten der 3'137 vorläufig veranlagten Steuerpflichtigen sind in den vorliegenden Diagrammen nicht enthalten.